


Konfiguracja

Spis treści

1. Sprzedaż - Konfiguracja
 - 1.1. Konfiguracja
 - 1.2. Integracja płatności online
 - 1.3. Integracja Allegro
 - 1.4. Integracja z eBay
 - 1.5. Integracja InPost

1. Sprzedaż - Konfiguracja

1.1. Konfiguracja

Pulpit ▸ Sprzedaż ▸ Ustawienia ▸ Konfiguracja Na tym widoku 

Konfiguracja ★ Na skrót

Konfiguracja	Integracja płatności online	Integracja Allegro	Integracja eBay	Integracja InPost
Numer konta bankowego *	<input type="text" value="2220 5550 0000 0000 00"/> 1			
Darmowa dostawa powyżej ceny zamówienia [PL]	<input type="text" value="1000"/> 2 <small>Pozostaw pole puste by nie ustawić darmowej dostawy.</small>			
Darmowa dostawa powyżej ceny zamówienia [EN]	<input type="text" value="500"/> 3 <small>Pozostaw pole puste by nie ustawić darmowej dostawy.</small>			
Udostępnij opcji dostawy podczas zamówienia	<input type="text" value="Wszystkie sumy wag produktów zamówienia i zdefiniowanych przedziałów wagowych do których przydzielone są opcje dostawy"/> 4			
Waluta *	<input type="text" value="Złoty Polski, Nowy (PLN)"/> 5 <input type="text" value="Funt Sztetling (GBP)"/>			








Zapisz

- 1 Pole na numer konta bankowego.
- 2 Pole na kwotę zamówienia, powyżej której klient będzie miał darmową dostawę na Polskiej wersji językowej strony.
- 3 Pole na kwotę zamówienia, powyżej której klient będzie miał darmową dostawę na Angielskiej wersji językowej strony.
- 4 Lista rozwijana z wyborem udostępniania opcji dostawy podczas zamówienia.
- 5 Lista rozwijana z walutami światowymi, należy wybrać taką, która będzie obowiązywała na stronie.

1.2. Integracja płatności online

Konfiguracja	Integracja płatności online	Integracja Allegro	Integracja eBay	Integracja InPost
<input checked="" type="checkbox"/> Aktywuj płatności PAYU (payu.pl) 1				
Id punktu płatności (pos_id): <input type="text"/> 2 Pole „Id punktu płatności (pos_id)” nie może być puste.				
Drugi klucz (MD5) <input type="text"/> 3 Pole „Drugi klucz (MD5)” nie może być puste.				
Protokół OAuth - client_id: <input type="text"/> 4 Pole „Protokół OAuth - client_id” nie może być puste.				
Protokół OAuth - client_secret: <input type="text"/> 5 Pole „Protokół OAuth - client_secret” nie może być puste.				
<input checked="" type="checkbox"/> Aktywuj płatności Przelewy24 (przelewy24.pl) 6				
Id klienta <input type="text"/> 7				
Klucz CRC <input type="text"/> 8				
Klucz do raportów <input type="text"/> 9				
<input type="checkbox"/> Aktywuj płatności DotPay (dotpay.pl) 10				
<input type="button" value="Zapisz"/>				


- 1 Określenie, czy w systemie będzie aktywna możliwość płatności za pośrednictwem PAYU(payu.pl). Po zaznaczeniu tej opcji należy wypełnić punkty 2-5.
- 2 Pole na id punktu płatności.
- 3 Pole na drugi klucz zaszyfrowany algorytmem MD5.
- 4 Pole na numer protokołu "OAuth - client_id"
- 5 Pole na numer protokołu "OAuth - client_secret".
- 6 Określenie, czy w systemie będzie aktywna możliwość płatności za pośrednictwem przelewy24.pl. Po zaznaczeniu tej opcji należy wypełnić punkty 7-9.
- 7 Pole na id klienta.
- 8 Pole na klucz CRC.
- 9 Pole na klucz do raportów.
- 10 Określenie, czy w systemie będzie aktywna możliwość płatności za pośrednictwem DotPay.pl.

Konfiguracja	Integracja płatności online	Integracja Allegro	Integracja eBay	Integracja InPost
Kraj serwisu eBay	Polska  1			
Kod pocztowy	36-020  2			
AppID (ClientID)	<input type="text"/>  3 Do pobrania na developer.ebay.com (Wymagana rejestracja w programie developerskim eBay)			
DevID	<input type="text"/>  4 Do pobrania na developer.ebay.com (Wymagana rejestracja w programie developerskim eBay)			
CertID (Client Secret)	<input type="text"/>  5 Do pobrania na developer.ebay.com (Wymagana rejestracja w programie developerskim eBay)			
Token użytkownika	<input type="text"/>  6 Do pobrania na developer.ebay.com (Wymagana rejestracja w programie developerskim eBay)			
Email PayPal	test@paypal.pl  7			
Zapisz				

- 1** Lista rozwijana z krajami serwisu eBay, należy wybrać ten, z którego usług chcemy korzystać.
- 2** Pole na kod pocztowy.
- 3** Pole na AppID(id klienta). Informacja ta dostępna jest pod adresem developer.ebay.com.
- 4** Pole na DevID. Również dostępne pod adresem developer.ebay.com.
- 5** Pole na CertID. Dostępne pod adresem developer.ebay.com.
- 6** Pole na token użytkownika. Dostępne pod adresem developer.ebay.com.
- 7** Pole na email PayPal.

1.5. Integracja InPost

✕ Konfiguracja

 Na skróty

Konfiguracja	Integracja płatności online	Integracja Allegro	Integracja eBay	Integracja InPost
Do podstawowego działania integracji InPost nie jest wymagane podawanie poniższych pól.				
ID organizacji	<input type="text"/>			
Token	<input type="text"/>			
<input type="button" value="Zapisz"/>				

1 Pole na ID organizacji.

2 Pole na token do API.